

# 平成24年度「新入生意識調査」集計結果(資料)

## 1. 目的

本調査は、本学に入学者の学習状況や大学への満足度、将来設計、学生間、および学生と教職員との人間関係、導入教育についての具体的な希望等を知るとともに、調査結果から学生ニーズの一端を把握し、教育支援策の充実につなげることを目的としている。平成22年度に引き続き、平成23年度も継続的に実施した。

## 2. 対象

県立広島大学に在学する1年生全員とした。

## 3. 期間

平成24年7月9日～7月30日に設定し、主として「フレッシュマンセミナー」の授業時間を利用して実施した。

## 4. 配布および回収方法

配布は授業担当教員に依頼し、配布後教員は退室。回答の回収と授業課への提出は代表の学生に依頼した。

## 5. 実施状況

表1の通りであった。

表1 回収一覧

学部	人間文化		経営情報		生命環境		保健福祉					全学
学科	国際	健康	経営	経情	生命	環境	看護	理学	作業	コミュニ	人福	全学
在学生数(人)	95	37	70	45	117	55	64	30	31	31	41	616
回収数(人)	89	37	51	43	105	50	64	30	31	30	41	571
回収率	93.7%	100.0%	72.9%	95.6%	89.7%	90.9%	100.0%	100.0%	100.0%	96.8%	100.0%	92.7%

性別比率: 男性27.4%, 女性72.6%

## 6. 集計結果

表2～表15と、図1～図22に示した。

表2 大学の授業に興味がありますか？

(%)

回答	国際	健康	経営	経情	生命	環境	看護	理学	作業	コミュニ	人福	全学	全学(人)
そう思う	29.2	37.8	33.3	16.3	30.5	8.5	51.6	60.0	63.3	80.0	47.5	37.6	213
ある程度そう思う	65.2	56.8	37.3	62.8	62.9	78.7	46.9	33.3	30.0	20.0	47.5	53.4	302
あまりそう思わない	4.5	5.4	27.5	16.3	5.7	12.8	1.6	6.7	3.3	—	2.5	7.8	44
そう思わない	1.1	—	2.0	4.7	1.0	—	—	—	3.3	—	2.5	1.2	7
回答数(人)	89	37	51	43	105	47	64	30	30	30	40		566
平均値±	3.22	3.32	3.02	2.91	3.23	2.96	3.50	3.53	3.53	3.80	3.40	3.27	
標準偏差	0.58	0.58	0.84	0.72	0.59	0.46	0.53	0.63	0.73	0.41	0.67	0.66	

†: 「そう思う」を最大値4～「そう思わない」を最小値1として算出した。数値が大きいほど肯定的と認識。以下同様。

P<.001

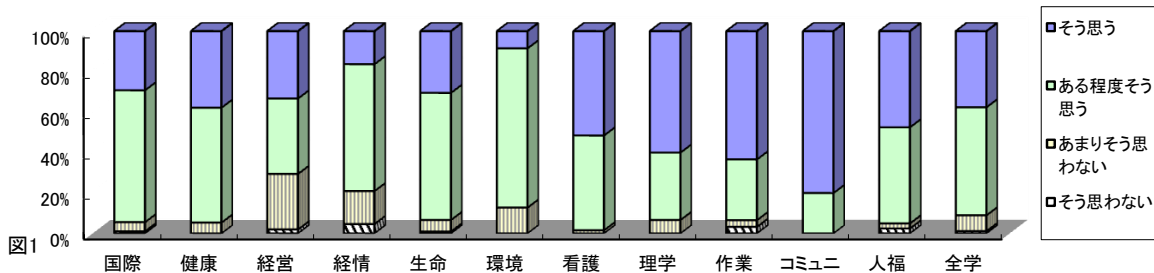


表3 これまでの授業への平均出席率はどれくらいですか？

(%)

回答	国際	健康	経営	経情	生命	環境	看護	理学	作業	コミュニ	人福	全学	全学(人)
90%以上	70.5	73.0	86.3	62.8	83.8	76.1	78.1	73.3	90.0	70.0	76.9	76.9	433
70%～89%	29.5	24.3	13.7	34.9	16.2	21.7	21.9	26.7	6.7	26.7	17.9	21.8	123
50%～69%	—	—	—	2.3	—	2.2	—	—	3.3	3.3	5.1	1.1	6
30%～49%	—	2.7	—	—	—	—	—	—	—	—	—	0.2	1
29%以下	—	—	—	—	—	—	—	—	—	—	—	—	—
回答数(人)	88	37	51	43	105	46	64	30	30	30	39		563

P<.05

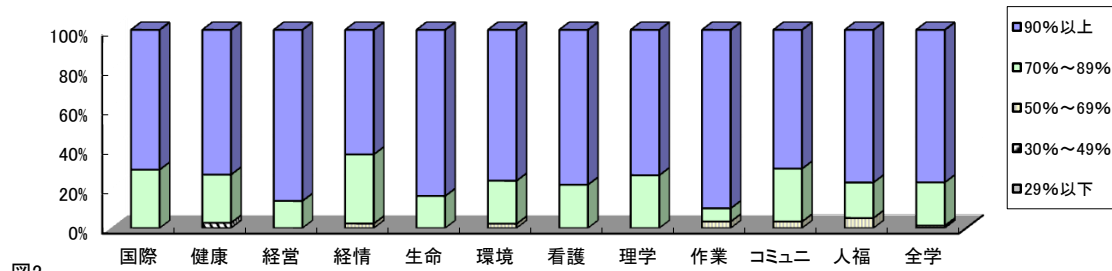


図2

表4 今あなたが履修している授業の中で満足する科目はどれくらいありますか？ (%)

回答	国際	健康	経営	経情	生命	環境	看護	理学	作業	コミュニ	人福	全学	全学(人)
90%以上	3.4	10.8	5.9	2.3	1.9	2.2	7.8	6.7	6.7	10.0	10.0	5.3	30
70%~89%	26.1	37.8	25.5	25.6	34.3	17.4	46.9	50.0	50.0	53.3	50.0	35.6	201
50%~69%	44.3	32.4	33.3	46.5	41.9	52.2	35.9	26.7	36.7	30.0	35.0	39.2	221
30%~49%	21.6	16.2	23.5	7.0	11.4	23.9	7.8	13.3	3.3	6.7	5.0	13.7	77
29%以下	4.5	2.7	11.8	18.6	10.5	4.3	1.6	3.3	3.3	—	—	6.2	35
回答数(人)	88	37	51	43	105	46	64	30	30	30	40		564

P<.001

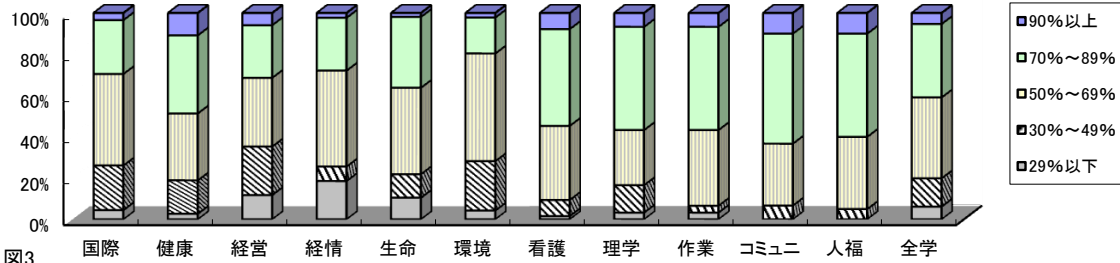


図3

表5 大学の授業以外に自宅・図書館等で行う学習(自習)時間は1週間にどれくらいですか？ (%)

回答	国際	健康	経営	経情	生命	環境	看護	理学	作業	コミュニ	人福	全学	全学(人)
21時間以上	1.1	2.7	2.0	—	1.0	—	—	3.3	—	—	—	0.9	5
16~20時間	3.4	2.7	2.0	—	8.7	2.1	4.7	3.3	6.7	10.0	2.5	4.4	25
11~15時間	17.2	27.0	25.5	7.0	12.5	17.0	7.8	26.7	20.0	13.3	12.5	16.0	90
5~10時間	34.5	35.1	31.4	32.6	38.5	38.3	37.5	33.3	33.3	46.7	30.0	35.7	201
5時間未満	43.7	32.4	39.2	60.5	39.4	42.6	50.0	33.3	40.0	30.0	55.0	43.0	242
回答数(人)	87	37	51	43	104	47	64	30	30	30	40		563

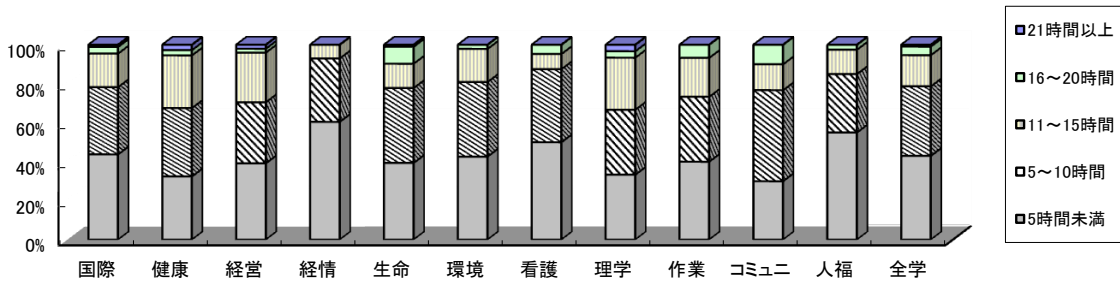


図4

表6 大学の図書館をどの程度利用していますか？ (%)

回答	国際	健康	経営	経情	生命	環境	看護	理学	作業	コミュニ	人福	全学	全学(人)
ほぼ毎日	2.3	—	5.9	2.3	16.2	14.9	7.8	6.7	6.7	—	7.5	7.4	42
週に2~3回	45.5	48.6	66.7	23.3	53.3	51.1	23.4	40.0	16.7	33.3	22.5	41.2	233
1ヶ月に数回	37.5	29.7	21.6	39.5	19.0	29.8	45.3	43.3	60.0	50.0	42.5	35.0	198
ほとんど利用しない	14.8	21.6	5.9	34.9	11.4	4.3	23.4	10.0	16.7	16.7	27.5	16.3	92
回答数(人)	88	37	51	43	105	47	64	30	30	30	40		565

P<.001

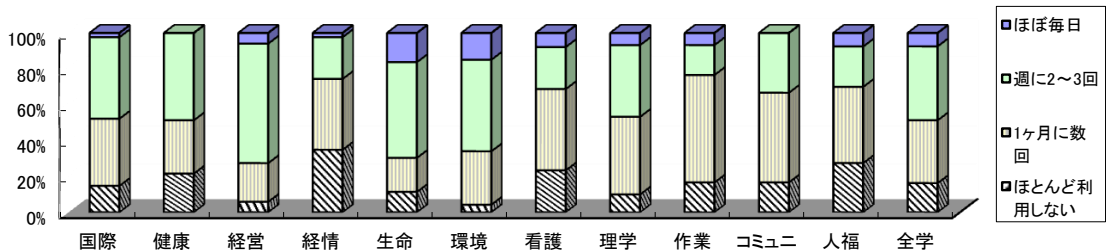


図5

表7 大学での授業や勉強は、来来自分の進路先でなんらかの役に立つと思いますか？ (%)

回答	国際	健康	経営	経情	生命	環境	看護	理学	作業	コミュニ	人福	全学	全学(人)
そう思う	26.1	56.8	13.7	20.9	39.0	12.8	76.2	76.7	76.7	90.0	64.1	44.9	253
ある程度そう思う	58.0	43.2	62.7	53.5	52.4	68.1	19.0	16.7	16.7	10.0	30.8	43.7	246
あまりそう思わない	13.6	—	21.6	20.9	5.7	19.1	4.8	6.7	3.3	—	2.6	9.6	54
そう思わない	2.3	—	2.0	4.7	2.9	—	—	—	3.3	—	2.6	1.8	10
回答数(人)	88	37	51	43	105	47	63	30	30	30	39		563
平均値	3.08	3.57	2.88	2.91	3.28	2.94	3.71	3.70	3.67	3.90	3.56	3.32	
標準偏差	0.70	0.50	0.65	0.78	0.70	0.57	0.55	0.60	0.71	0.31	0.68	0.72	

P<.001

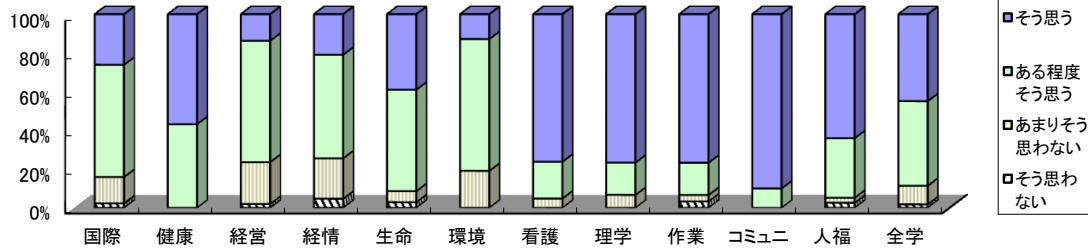


図6

表8 あなたの大学生活は全般に充実していると思いますか？ (%)

回答	国際	健康	経営	経情	生命	環境	看護	理学	作業	コミュニ	人福	全学	全学(人)
そう思う	21.8	27.0	24.0	25.6	27.6	21.3	32.8	30.0	60.0	50.0	35.0	29.8	168
ある程度そう思う	58.6	62.2	50.0	55.8	59.0	66.0	60.9	63.3	36.7	46.7	57.5	57.2	322
あまりそう思わない	17.2	10.8	22.0	16.3	10.5	12.8	6.3	6.7	—	3.3	5.0	11.2	63
そう思わない	2.3	—	4.0	2.3	2.9	—	—	—	3.3	—	2.5	1.8	10
回答数(人)	87	37	50	43	105	47	64	30	30	30	40		563
平均値	3.00	3.16	2.94	3.05	3.11	3.09	3.27	3.23	3.53	3.47	3.25	3.15	
標準偏差	0.70	0.60	0.79	0.72	0.70	0.58	0.57	0.57	0.68	0.57	0.67	0.68	

P<.05

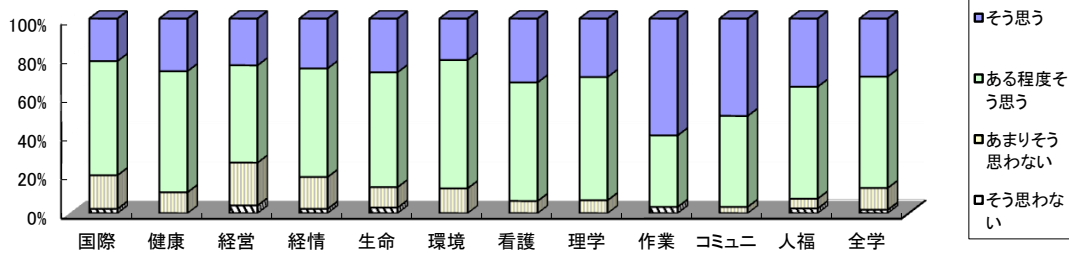


図7

表9 あなたは、あなたの大学生活の充実度を判断するときに、その根拠として次の何を重視しますか？

(主なものを2つまで選択)

回答	国際	健康	経営	経情	生命	環境	看護	理学	作業	コミュニ	人福	全学(人)
専門知識の修得状況	31.6	44.1	27.7	20.5	29.8	37.2	44.8	75.0	40.7	66.7	51.5	197
実践に役立つ技術の習得や資格の取得	40.8	55.9	51.1	35.9	30.9	32.6	55.2	42.9	33.3	44.4	48.5	212
教養の修得状況	15.8	5.9	14.9	10.3	26.6	7.0	5.2	3.6	3.7	7.4	24.2	68
交友関係	68.4	58.8	57.4	69.2	52.1	58.1	58.6	53.6	85.2	66.7	54.5	308
クラブ・サークルでの活動状況	26.3	23.5	29.8	28.2	39.4	44.2	20.7	17.9	29.6	7.4	6.1	138
自由の満喫度	18.4	14.7	21.3	35.9	22.3	23.3	15.5	7.1	11.1	7.4	15.2	95

表10 あなたは同じ専門分野を学ぼうとしている人に対して、現在所属の学部での学習をすすめますか？ (%)

回答	国際	健康	経営	経情	生命	環境	看護	理学	作業	コミュニ	人福	全学	全学(人)
すすめる	18.4	43.2	11.8	11.6	11.4	4.3	34.4	53.3	53.3	63.3	47.5	26.4	149
ある程度すすめる	62.1	51.4	58.8	69.8	63.8	59.6	56.3	46.7	46.7	36.7	47.5	57.1	322
あまりすすめない	17.2	5.4	27.5	11.6	19.0	31.9	9.4	—	—	—	2.5	13.8	78
すすめない	2.3	—	2.0	7.0	5.7	4.3	—	—	—	—	2.5	2.7	15
回答数(人)	87	37	51	43	105	47	64	30	30	30	40		564
平均値	2.97	3.38	2.80	2.86	2.81	2.64	3.25	3.53	3.53	3.63	3.40	3.07	
標準偏差	0.67	0.59	0.66	0.71	0.71	0.64	0.62	0.51	0.51	0.49	0.67	0.71	

P<.001

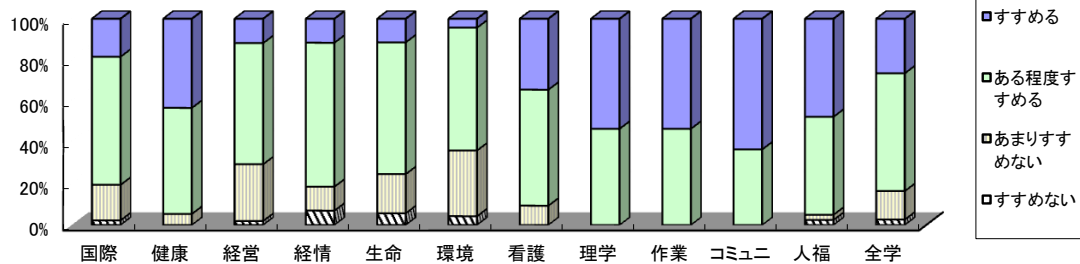


図8

表11 あなたは今、将来についてどのように考えていますか？ (%)

回答	国際	健康	経営	経情	生命	環境	看護	理学	作業	コミュニ	人福	全学	全学(人)
大学院への進学	4.6	5.4	—	7.0	31.4	13.0	3.1	—	6.7	3.3	5.0	9.8	55
現在の専門をいかせる就職	57.5	91.9	58.8	39.5	49.5	45.7	96.9	93.3	93.3	93.3	77.5	67.7	381
現在の専門を問わない就職	33.3	—	21.6	30.2	12.4	17.4	—	6.7	—	—	15.0	14.6	82
特に考えていない	4.6	2.7	19.6	23.3	6.7	23.9	—	—	—	3.3	2.5	8.0	45
回答数(人)	87	37	51	43	105	46	64	30	30	30	40		563

P<.001

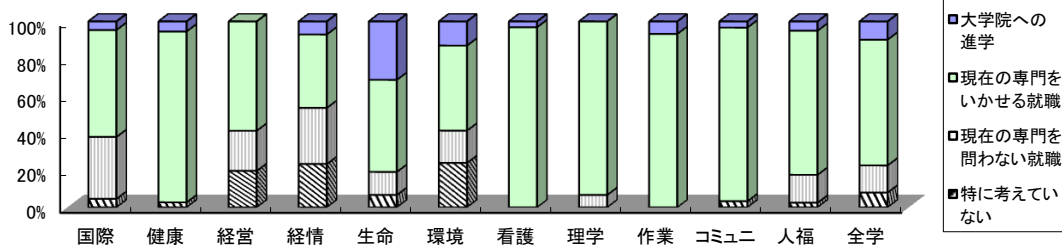


図9

表12 あなたが入学以来大学で接してきた同級生や先輩、教員との人間関係はどのようなものでしたか？

① 同級生や先輩との関係

(%)

回答	国際	健康	経営	経情	生命	環境	看護	理学	作業	コミュニ	人福	全学	全学(人)
親切、協力的で帰属意識が	64.7	64.9	56.0	74.4	73.8	64.4	70.3	70.0	70.0	79.3	65.0	68.3	380
どちらかというと、親切、協力的で帰属意識が持てた	35.3	35.1	34.0	20.9	23.3	33.3	25.0	30.0	30.0	17.2	32.5	28.8	160
どちらかというと、不親切、非協力的で、疎外感を感じた	—	—	10.0	4.7	2.9	2.2	4.7	—	—	3.4	—	2.7	15
不親切、非協力的で、疎外感を感じた	—	—	—	—	—	—	—	—	—	—	2.5	0.2	1
回答数(人)	85	37	50	43	103	45	64	30	30	29	40		556
平均値	3.65	3.65	3.46	3.70	3.71	3.62	3.66	3.70	3.70	3.76	3.60	3.65	
標準偏差	0.48	0.48	0.68	0.56	0.52	0.53	0.57	0.47	0.47	0.51	0.63	0.54	

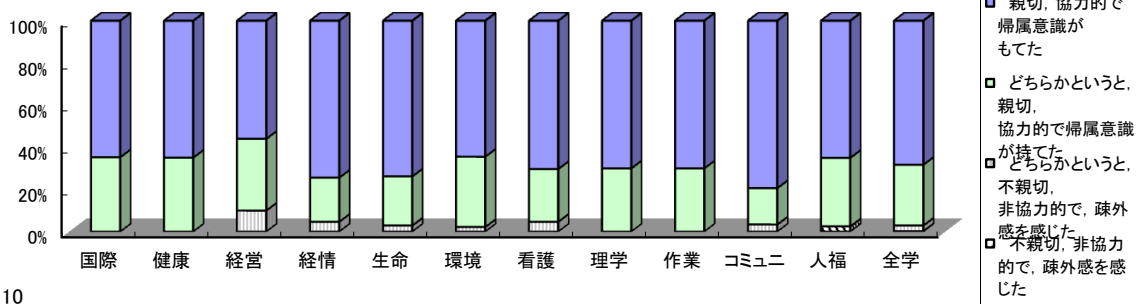


図10

② 教員との関係

回答	(%)												全学(人)
	国際	健康	経営	経情	生命	環境	看護	理学	作業	コミュニ	人福	全学	
よく対応、支援してくれ、親身だった	27.1	51.4	19.6	23.3	27.5	25.5	34.9	26.7	46.7	75.9	32.5	32.5	181
どちらかという、よく対応、支援してくれ、親身だった	56.5	45.9	56.9	55.8	56.9	46.8	52.4	70.0	40.0	20.7	62.5	53.0	295
どちらかという、不親切、非協力的で、疎外感を感じた	14.1	2.7	23.5	18.6	14.7	25.5	12.7	3.3	13.3	3.4	5.0	13.6	76
不親切、非協力的で、疎外感を感じた	2.4	—	—	2.3	1.0	2.1	—	—	—	—	—	0.9	5
回答数(人)	85	37	51	43	102	47	63	30	30	29	40		557
平均値	3.08	3.49	2.96	3.00	3.11	2.96	3.22	3.23	3.33	3.72	3.28	3.17	
標準偏差	0.71	0.56	0.66	0.72	0.67	0.78	0.66	0.50	0.71	0.53	0.55	0.68	

P<.001

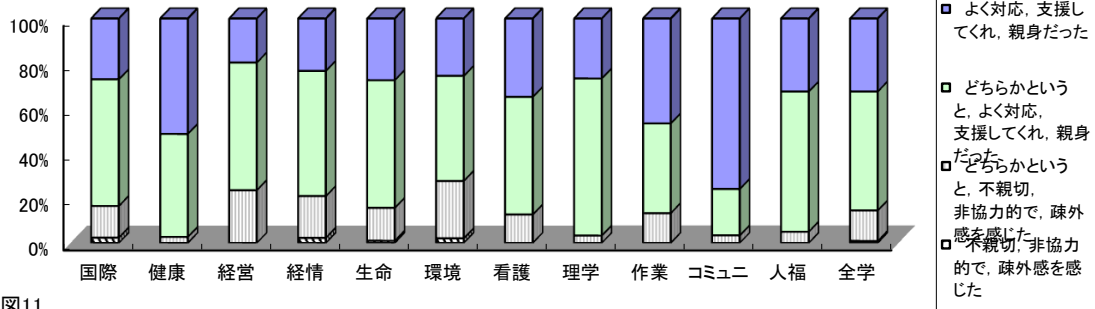


図11

③ 事務職員との関係

回答	(%)												全学(人)
	国際	健康	経営	経情	生命	環境	看護	理学	作業	コミュニ	人福	全学	
親切、協力的で帰属意識がもてた	50.0	32.4	48.0	30.2	38.8	32.6	44.4	46.7	50.0	67.9	35.0	42.6	236
どちらかという、親切、協力的で帰属意識がもてた	40.5	62.2	46.0	32.6	51.5	43.5	39.7	50.0	33.3	28.6	47.5	44.0	244
どちらかという、不親切、非協力的で、疎外感を感じた	9.5	5.4	6.0	32.6	9.7	21.7	14.3	3.3	13.3	3.6	17.5	12.5	69
不親切、非協力的で、疎外感を感じた	—	—	—	4.7	—	2.2	1.6	—	3.3	—	—	0.9	5
回答数(人)	84	37	50	43	103	46	63	30	30	28	40		554
平均値	3.40	3.27	3.42	2.88	3.29	3.07	3.27	3.43	3.30	3.64	3.18	3.28	
標準偏差	0.66	0.56	0.61	0.91	0.64	0.80	0.77	0.57	0.84	0.56	0.71	0.71	

P<.001

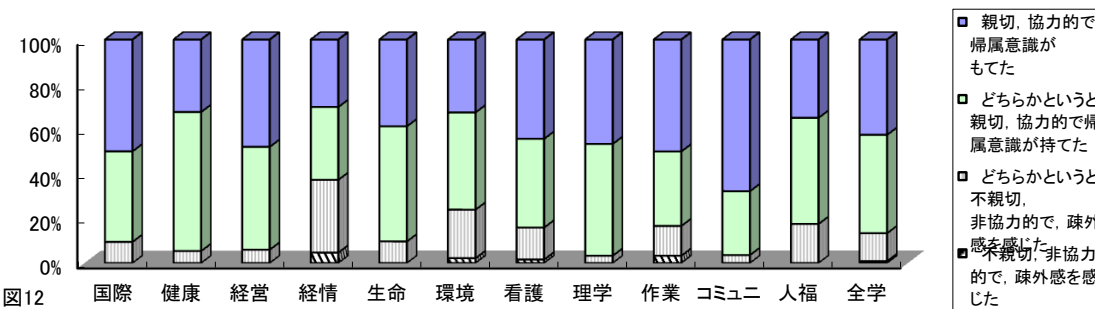


図12

表13 本学はあなたの第一希望でしたか？

回答	(%)												全学(人)
	国際	健康	経営	経情	生命	環境	看護	理学	作業	コミュニ	人福	全学	
第1志望だった	52.9	62.2	52.9	62.8	37.1	36.2	57.8	56.7	73.3	90.0	62.5	54.4	307
第2志望だった	32.2	27.0	37.3	18.6	21.0	19.1	29.7	26.7	23.3	6.7	20.0	24.8	140
第3志望以下だった	14.9	10.8	9.8	18.6	41.9	44.7	12.5	16.7	3.3	3.3	17.5	20.7	117
回答数(人)	87	37	51	43	105	47	64	30	30	30	40		564

P<.001

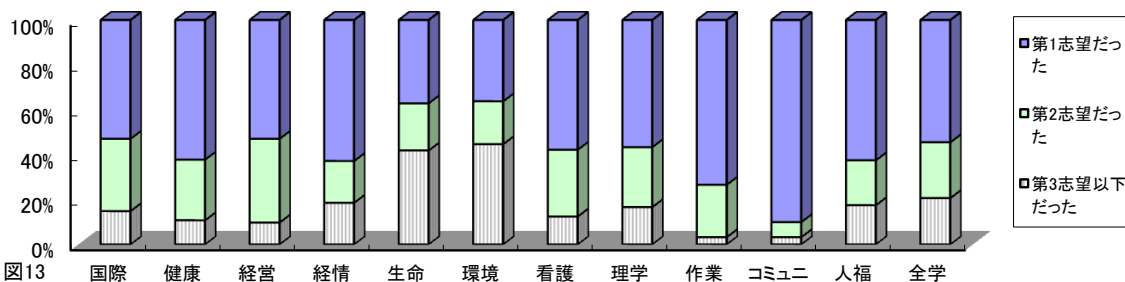


図13

表14 あなたは、次のような力が大学入学時にどの程度身についていたと思いますか？

① インターネットで情報を収集できる力

(%)

回答	国際	健康	経営	経情	生命	環境	看護	理学	作業	コミュニ	人福	全学	全学(人)
身についていた	26.9	5.4	15.7	20.9	25.2	22.0	20.3	6.7	40.0	33.3	27.5	22.5	125
ある程度身についていた	52.6	64.9	64.7	58.1	56.3	52.0	64.1	70.0	40.0	46.7	55.0	57.0	317
あまり身につけていなかった	17.9	24.3	15.7	14.0	11.7	22.0	14.1	16.7	16.7	20.0	12.5	16.2	90
身につけていなかった	2.6	5.4	3.9	7.0	6.8	4.0	1.6	6.7	3.3	—	5.0	4.3	24
回答数(人)	78	37	51	43	103	50	64	30	30	30	40		556
平均値	3.04	2.70	2.92	2.93	3.00	2.92	3.03	2.77	3.17	3.13	3.05	2.98	
標準偏差	0.75	0.66	0.69	0.80	0.80	0.78	0.64	0.68	0.83	0.73	0.78	0.75	




図14

② 文献や資料を読んで要点を理解する力

(%)

回答	国際	健康	経営	経情	生命	環境	看護	理学	作業	コミュニ	人福	全学	全学(人)
身についていた	10.3	5.4	9.8	9.3	6.9	2.0	10.9	6.7	10.0	13.3	12.5	8.6	48
ある程度身についていた	52.6	24.3	52.9	51.2	44.1	48.0	59.4	53.3	46.7	40.0	57.5	48.8	271
あまり身につけていなかった	33.3	64.9	33.3	34.9	41.2	44.0	25.0	40.0	36.7	43.3	27.5	37.7	209
身につけていなかった	3.8	5.4	3.9	4.7	7.8	6.0	4.7	—	6.7	3.3	2.5	4.9	27
回答数(人)	78	37	51	43	102	50	64	30	30	30	40		555
平均値	2.69	2.30	2.69	2.65	2.50	2.46	2.77	2.67	2.60	2.63	2.80	2.61	
標準偏差	0.71	0.66	0.71	0.72	0.74	0.65	0.71	0.61	0.77	0.76	0.69	0.71	

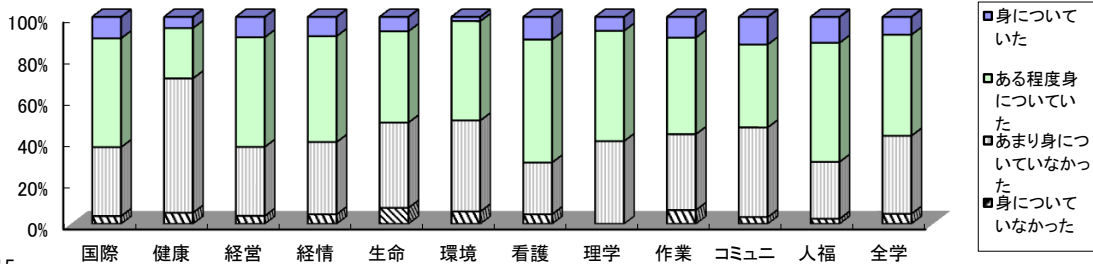


図15

③ 他人の意見に根拠のある批判をする力

(%)

回答	国際	健康	経営	経情	生命	環境	看護	理学	作業	コミュニ	人福	全学	全学(人)
身についていた	6.4	—	11.8	9.3	8.8	4.0	6.3	6.7	10.0	13.3	10.0	7.7	43
ある程度身についていた	26.9	27.0	41.2	30.2	40.2	42.0	50.0	50.0	50.0	33.3	40.0	38.7	215
あまり身につけていなかった	57.7	56.8	43.1	46.5	44.1	50.0	39.1	36.7	30.0	53.3	50.0	46.7	259
身につけていなかった	9.0	16.2	3.9	14.0	6.9	4.0	4.7	6.7	10.0	—	—	6.8	38
回答数(人)	78	37	51	43	102	50	64	30	30	30	40		555
平均値	2.31	2.11	2.61	2.35	2.51	2.46	2.58	2.57	2.60	2.60	2.60	2.47	
標準偏差	0.73	0.66	0.75	0.84	0.75	0.65	0.69	0.73	0.81	0.72	0.67	0.74	

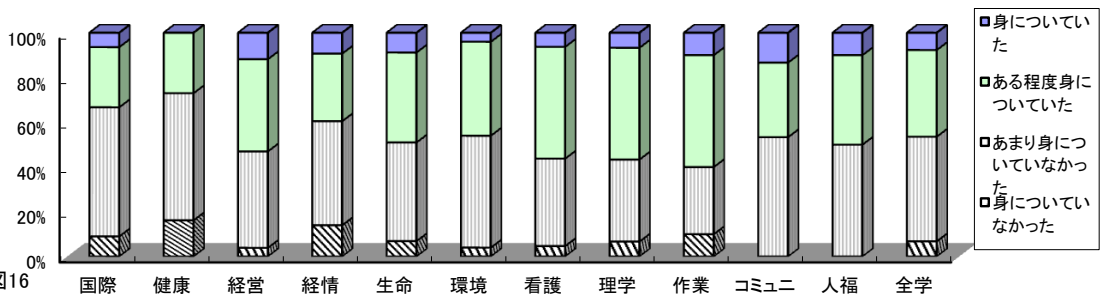
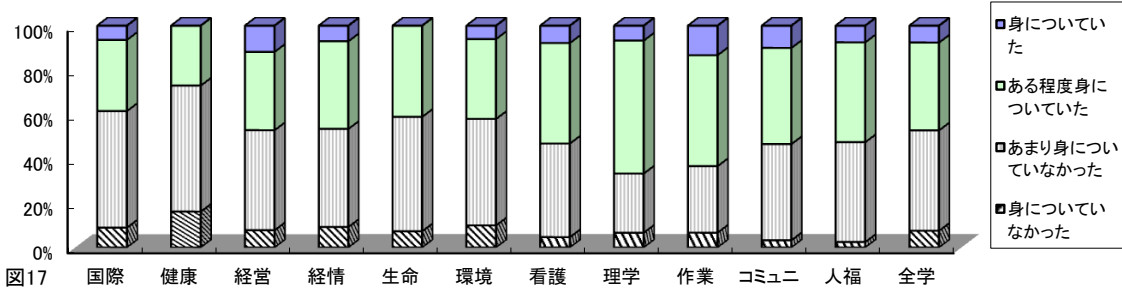


図16

④ 自分の意見を筋道立てて主張できる力

(%)

回答	国際	健康	経営	経情	生命	環境	看護	理学	作業	コミュニ	人福	全学	全学(人)
身についていた	6.4	—	11.8	7.0	7.8	6.0	7.8	6.7	13.3	10.0	7.5	7.6	42
ある程度身についていた	32.1	27.0	35.3	39.5	37.9	36.0	45.3	60.0	50.0	43.3	45.0	39.6	220
あまり身につけていなかった	52.6	56.8	45.1	44.2	47.6	48.0	42.2	26.7	30.0	43.3	45.0	45.3	252
身につけていなかった	9.0	16.2	7.8	9.3	6.8	10.0	4.7	6.7	6.7	3.3	2.5	7.6	42
回答数(人)	78	37	51	43	103	50	64	30	30	30	40		556
平均値	2.36	2.11	2.51	2.44	2.47	2.38	2.56	2.67	2.70	2.60	2.58	2.47	
標準偏差	0.74	0.66	0.81	0.77	0.74	0.75	0.71	0.71	0.79	0.72	0.68	0.74	



⑤ 物事に対して粘り強く取組む力

(%)

回答	国際	健康	経営	経情	生命	環境	看護	理学	作業	コミュニ	人福	全学	全学(人)
身についていた	26.0	21.6	17.6	16.3	25.2	8.0	20.3	23.3	40.0	36.7	20.0	22.5	125
ある程度身についていた	36.4	62.2	56.9	58.1	51.5	56.0	57.8	56.7	50.0	43.3	57.5	52.4	291
あまり身につけていなかった	32.5	13.5	25.5	25.6	17.5	30.0	18.8	16.7	10.0	16.7	15.0	21.3	118
身につけていなかった	5.2	2.7	—	—	5.8	6.0	3.1	3.3	—	3.3	7.5	3.8	21
回答数(人)	77.0	37.0	51.0	43.0	103.0	50.0	64.0	30.0	30.0	30.0	40.0		555
平均値	2.83	3.03	2.92	2.91	2.96	2.66	2.95	3.00	3.30	3.13	2.90	2.94	
標準偏差	0.88	0.69	0.66	0.65	0.82	0.72	0.72	0.74	0.65	0.82	0.81	0.77	

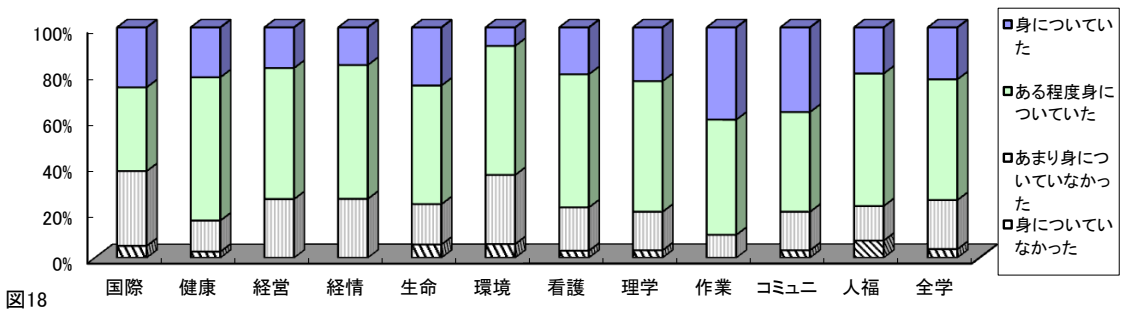


表15 あなたは進学や受験のときに、どんなことを理由に本学を選びましたか？

(%)

1 建学の精神や教育理念(理念と目標)	国際	健康	経営	経情	生命	環境	看護	理学	作業	コミュニ	人福	全学	全学(人)
本学を選んだ大きな理由になった	6.5	5.4	3.9	—	1.0	4.2	6.3	—	13.3	10.0	25.0	6.0	33
本学を選んだ理由に少しはなった	29.9	45.9	25.5	20.9	42.6	37.5	43.8	66.7	46.7	50.0	42.5	39.4	217
本学を選んだ理由にはならなかった	29.9	24.3	31.4	37.2	26.7	37.5	42.2	13.3	33.3	36.7	22.5	30.9	170
詳しく知らなかった(わからなかった)	33.8	24.3	39.2	41.9	29.7	20.8	7.8	20.0	6.7	3.3	10.0	23.8	131
回答数(人)	77	37	51	43	101	48	64	30	30	30	40		551
P<.001													
2 本学全体としてのブランドやイメージ	国際	健康	経営	経情	生命	環境	看護	理学	作業	コミュニ	人福	全学	全学(人)
本学を選んだ大きな理由になった	9.0	8.1	11.8	11.6	4.0	6.3	17.2	16.7	23.3	26.7	30.0	12.9	71
本学を選んだ理由に少しはなった	53.8	54.1	27.5	48.8	38.0	27.1	51.6	33.3	43.3	46.7	37.5	42.3	233
本学を選んだ理由にはならなかった	17.9	24.3	39.2	14.0	37.0	45.8	23.4	30.0	23.3	23.3	20.0	27.9	154
詳しく知らなかった(わからなかった)	19.2	13.5	21.6	25.6	21.0	20.8	7.8	20.0	10.0	3.3	12.5	16.9	93
回答数(人)	78	37	51	43	100	48	64	30	30	30	40		551
P<.001													
3 公立大学であること	国際	健康	経営	経情	生命	環境	看護	理学	作業	コミュニ	人福	全学	全学(人)
本学を選んだ大きな理由になった	83.3	75.0	68.6	81.4	64.4	66.0	79.4	63.3	80.0	96.6	86.8	75.5	412
本学を選んだ理由に少しはなった	15.4	16.7	25.5	18.6	28.7	27.7	19.0	23.3	20.0	3.4	13.2	20.5	112
本学を選んだ理由にはならなかった	—	5.6	5.9	—	5.0	6.4	1.6	13.3	—	—	—	3.3	18
詳しく知らなかった(わからなかった)	1.3	2.8	—	—	2.0	—	—	—	—	—	—	0.7	4
回答数(人)	78	36	51	43	101	47	63	30	30	29	38		546
P<.05													

4 学びたいと思う教員がいる	国際	健康	経営	経情	生命	環境	看護	理学	作業	コミュニ	人福	全学	全学(人)
本学を選んだ大きな理由になった	7.7	16.2	9.8	4.7	8.8	8.3	7.8	3.3	26.7	17.2	15.0	10.3	57
本学を選んだ理由に少しはなった	6.4	16.2	19.6	11.6	24.5	20.8	10.9	30.0	16.7	17.2	15.0	16.8	93
本学を選んだ理由にはならなかった	30.8	29.7	27.5	25.6	30.4	35.4	40.6	30.0	36.7	31.0	22.5	31.2	172
詳しく知らなかった(わからなかった)	55.1	37.8	43.1	58.1	36.3	35.4	40.6	36.7	20.0	34.5	47.5	41.7	230
回答数(人)	78	37	51	43	102	48	64	30	30	29	40		552
P<.05													
5 希望する学部学科があった	国際	健康	経営	経情	生命	環境	看護	理学	作業	コミュニ	人福	全学	全学(人)
本学を選んだ大きな理由になった	53.8	86.5	38.0	34.9	53.5	39.6	80.6	83.3	93.1	93.1	70.0	61.8	338
本学を選んだ理由に少しはなった	33.3	13.5	38.0	34.9	35.6	41.7	17.7	13.3	3.4	6.9	20.0	26.9	147
本学を選んだ理由にはならなかった	7.7	—	14.0	9.3	7.9	10.4	1.6	—	3.4	—	2.5	6.0	33
詳しく知らなかった(わからなかった)	5.1	—	10.0	20.9	3.0	8.3	—	3.3	—	—	7.5	5.3	29
回答数(人)	78	37	50	43	101	48	62	30	29	29	40		547
P<.001													
6 経済的理由	国際	健康	経営	経情	生命	環境	看護	理学	作業	コミュニ	人福	全学	全学(人)
本学を選んだ大きな理由になった	64.9	45.9	47.1	53.5	33.7	39.6	60.9	41.4	56.7	53.3	55.0	49.6	273
本学を選んだ理由に少しはなった	22.1	35.1	33.3	37.2	38.6	45.8	20.3	44.8	20.0	40.0	27.5	32.5	179
本学を選んだ理由にはならなかった	7.8	13.5	13.7	4.7	21.8	14.6	15.6	13.8	20.0	6.7	10.0	13.6	75
詳しく知らなかった(わからなかった)	5.2	5.4	5.9	4.7	5.9	—	3.1	—	3.3	—	7.5	4.2	23
回答数(人)	77	37	51	43	101	48	64	29	30	30	40		550
P<.05													
7 本学の教育内容(授業内容)	国際	健康	経営	経情	生命	環境	看護	理学	作業	コミュニ	人福	全学	全学(人)
本学を選んだ大きな理由になった	22.1	27.0	9.8	4.7	14.9	2.1	23.4	16.7	33.3	44.8	42.5	20.0	110
本学を選んだ理由に少しはなった	42.9	56.8	39.2	25.6	40.6	47.9	54.7	46.7	40.0	41.4	45.0	43.6	240
本学を選んだ理由にはならなかった	16.9	5.4	23.5	27.9	24.8	31.3	12.5	26.7	20.0	13.8	7.5	19.6	108
詳しく知らなかった(わからなかった)	18.2	10.8	27.5	41.9	19.8	18.8	9.4	10.0	6.7	—	5.0	16.7	92
回答数(人)	77	37	51	43	101	48	64	30	30	29	40		550
P<.001													
8 留学制度や単位互換制度などの充実度	国際	健康	経営	経情	生命	環境	看護	理学	作業	コミュニ	人福	全学	全学(人)
本学を選んだ大きな理由になった	16.7	2.7	—	—	2.0	2.1	7.8	3.3	—	6.7	5.0	4.9	27
本学を選んだ理由に少しはなった	28.2	10.8	13.7	14.0	11.8	16.7	14.1	23.3	10.0	3.3	15.0	15.4	85
本学を選んだ理由にはならなかった	32.1	35.1	41.2	25.6	44.1	35.4	46.9	26.7	63.3	43.3	40.0	39.4	218
詳しく知らなかった(わからなかった)	23.1	51.4	45.1	60.5	42.2	45.8	31.3	46.7	26.7	46.7	40.0	40.3	223
回答数(人)	78	37	51	43	102	48	64	30	30	30	40		553
P<.001													
9 奨学金制度の充実度	国際	健康	経営	経情	生命	環境	看護	理学	作業	コミュニ	人福	全学	全学(人)
本学を選んだ大きな理由になった	2.6	2.7	2.0	4.7	1.0	4.2	3.1	3.3	3.3	6.7	5.0	3.1	17
本学を選んだ理由に少しはなった	20.5	10.8	21.6	11.6	13.7	20.8	20.3	20.0	16.7	3.3	15.0	16.5	91
本学を選んだ理由にはならなかった	39.7	35.1	37.3	27.9	46.1	37.5	48.4	33.3	53.3	40.0	40.0	40.7	225
詳しく知らなかった(わからなかった)	37.2	51.4	39.2	55.8	39.2	37.5	28.1	43.3	26.7	50.0	40.0	39.8	220
回答数(人)	78	37	51	43	102	48	64	30	30	30	40		553
10 入学金・学費・寄付金などの適切性	国際	健康	経営	経情	生命	環境	看護	理学	作業	コミュニ	人福	全学	全学(人)
本学を選んだ大きな理由になった	24.4	16.2	17.6	4.7	7.8	10.4	17.2	6.7	20.0	30.0	15.0	15.0	83
本学を選んだ理由に少しはなった	35.9	43.2	27.5	30.2	27.5	31.3	31.3	43.3	30.0	23.3	27.5	31.5	174
本学を選んだ理由にはならなかった	17.9	18.9	27.5	25.6	36.3	35.4	35.9	23.3	33.3	30.0	30.0	29.1	161
詳しく知らなかった(わからなかった)	21.8	21.6	27.5	39.5	28.4	22.9	15.6	26.7	16.7	16.7	27.5	24.4	135
回答数(人)	78	37	51	43	102	48	64	30	30	30	40		553
11 通学時間、学校までの通学ルート	国際	健康	経営	経情	生命	環境	看護	理学	作業	コミュニ	人福	全学	全学(人)
本学を選んだ大きな理由になった	33.3	27.0	43.1	46.5	7.8	8.5	26.6	13.3	16.7	13.3	22.5	23.3	129
本学を選んだ理由に少しはなった	26.9	35.1	27.5	32.6	11.7	14.9	28.1	23.3	26.7	13.3	17.5	22.6	125
本学を選んだ理由にはならなかった	25.6	21.6	23.5	11.6	47.6	44.7	34.4	36.7	40.0	50.0	42.5	34.7	192
詳しく知らなかった(わからなかった)	14.1	16.2	5.9	9.3	33.0	31.9	10.9	26.7	16.7	23.3	17.5	19.3	107
回答数(人)	78	37	51	43	103	47	64	30	30	30	40		553
P<.001													
12 本学の周りの環境	国際	健康	経営	経情	生命	環境	看護	理学	作業	コミュニ	人福	全学	全学(人)
本学を選んだ大きな理由になった	30.8	27.0	31.4	27.9	4.9	6.4	15.6	13.3	10.0	—	10.0	16.5	91
本学を選んだ理由に少しはなった	38.5	29.7	47.1	39.5	14.6	14.9	7.8	33.3	23.3	23.3	10.0	24.8	137
本学を選んだ理由にはならなかった	16.7	24.3	13.7	16.3	49.5	48.9	54.7	30.0	50.0	53.3	57.5	37.6	208
詳しく知らなかった(わからなかった)	14.1	18.9	7.8	16.3	31.1	29.8	21.9	23.3	16.7	23.3	22.5	21.2	117
回答数(人)	78	37	51	43	103	47	64	30	30	30	40		553
P<.001													
13 校舎、キャンパス等のイメージ	国際	健康	経営	経情	生命	環境	看護	理学	作業	コミュニ	人福	全学	全学(人)
本学を選んだ大きな理由になった	24.4	29.7	13.7	14.0	9.8	2.1	23.4	16.7	23.3	23.3	7.7	16.5	91
本学を選んだ理由に少しはなった	37.2	45.9	41.2	34.9	33.3	40.4	40.6	40.0	46.7	26.7	41.0	38.3	211
本学を選んだ理由にはならなかった	21.8	16.2	27.5	20.9	37.3	29.8	25.0	30.0	20.0	43.3	35.9	28.3	156
詳しく知らなかった(わからなかった)	16.7	8.1	17.6	30.2	19.6	27.7	10.9	13.3	10.0	6.7	15.4	16.9	93
回答数(人)	78	37	51	43	102	47	64	30	30	30	39		551



14 教育設備(図書館, 情報機器など)	国際	健康	経営	経情	生命	環境	看護	理学	作業	コミュニ	人福	全学	全学(人)
本学を選んだ大きな理由になった	17.9	24.3	21.6	4.7	3.9	4.3	14.1	10.0	16.7	16.7	17.5	12.9	71
本学を選んだ理由に少しはなった	35.9	29.7	27.5	34.9	27.5	14.9	23.4	40.0	40.0	36.7	35.0	30.3	167
本学を選んだ理由にはならなかった	23.1	24.3	37.3	20.9	45.1	48.9	40.6	40.0	33.3	30.0	30.0	35.0	193
詳しく知らなかった(わからなかった)	23.1	21.6	13.7	39.5	23.5	31.9	21.9	10.0	10.0	16.7	17.5	21.9	121
回答数(人)	78	37	51	43	102	47	64	30	30	30	40		552

P&lt;.001

15 通学路や学内の安全性	国際	健康	経営	経情	生命	環境	看護	理学	作業	コミュニ	人福	全学	全学(人)
本学を選んだ大きな理由になった	7.7	13.5	7.8	4.7	1.0	10.6	14.1	10.0	13.3	6.7	12.5	8.3	46
本学を選んだ理由に少しはなった	30.8	24.3	21.6	23.3	13.7	8.5	6.3	23.3	23.3	16.7	15.0	18.3	101
本学を選んだ理由にはならなかった	30.8	32.4	52.9	34.9	48.0	44.7	48.4	43.3	40.0	60.0	40.0	43.1	238
詳しく知らなかった(わからなかった)	30.8	29.7	17.6	37.2	37.3	36.2	31.0	23.3	23.3	16.7	32.5	30.3	167
回答数(人)	78	37	51	43	102	47	64	30	30	30	40		552

P&lt;.05

16 卒業生の就職先や就職率(就職に有利)	国際	健康	経営	経情	生命	環境	看護	理学	作業	コミュニ	人福	全学	全学(人)
本学を選んだ大きな理由になった	13.0	40.5	19.6	30.2	11.0	12.8	42.2	46.7	63.3	90.0	47.5	31.1	171
本学を選んだ理由に少しはなった	32.5	43.2	33.3	27.9	35.0	36.2	39.1	26.7	20.0	3.3	25.0	31.3	172
本学を選んだ理由にはならなかった	23.4	—	29.4	16.3	35.0	36.2	14.1	16.7	6.7	3.3	15.0	20.9	115
詳しく知らなかった(わからなかった)	31.2	16.2	17.6	25.6	19.0	14.9	4.7	10.0	10.0	3.3	12.5	16.6	91
回答数(人)	77	37	51	43	100	47	64	30	30	30	40		549

P&lt;.001

17 資格の取得	国際	健康	経営	経情	生命	環境	看護	理学	作業	コミュニ	人福	全学	全学(人)
本学を選んだ大きな理由になった	18.2	94.6	7.8	18.6	18.6	19.1	76.6	80.0	80.0	96.7	77.5	44.6	246
本学を選んだ理由に少しはなった	35.1	5.4	31.4	37.2	46.1	40.4	23.4	10.0	13.3	3.3	15.0	28.3	156
本学を選んだ理由にはならなかった	23.4	—	39.2	18.6	25.5	23.4	—	6.7	3.3	—	2.5	15.8	87
詳しく知らなかった(わからなかった)	23.4	—	21.6	25.6	9.8	17.0	—	3.3	3.3	—	5.0	11.3	62
回答数(人)	77	37	51	43	102	47	64	30	30	30	40		551

P&lt;.001

18 教授・講師陣が充実している	国際	健康	経営	経情	生命	環境	看護	理学	作業	コミュニ	人福	全学	全学(人)
本学を選んだ大きな理由になった	5.2	5.6	5.9	4.7	2.9	2.1	12.5	13.8	36.7	50.0	25.0	11.5	63
本学を選んだ理由に少しはなった	13.0	50.0	19.6	18.6	27.5	19.1	15.6	41.4	26.7	33.3	37.5	25.1	138
本学を選んだ理由にはならなかった	31.2	8.3	35.3	25.6	41.2	51.1	53.1	31.0	26.7	3.3	22.5	33.3	183
詳しく知らなかった(わからなかった)	50.6	36.1	39.2	51.2	28.4	27.7	18.8	13.8	10.0	13.3	15.0	30.1	165
回答数(人)	77	36	51	43	102	47	64	29	30	30	40		549

P&lt;.001

19 推薦入試制度がある	国際	健康	経営	経情	生命	環境	看護	理学	作業	コミュニ	人福	全学	全学(人)
本学を選んだ大きな理由になった	18.2	13.5	15.7	25.6	29.1	23.4	29.7	27.6	40.0	33.3	30.8	25.5	140
本学を選んだ理由に少しはなった	7.8	13.5	15.7	9.3	9.7	8.5	3.1	13.8	10.0	10.0	12.8	9.8	54
本学を選んだ理由にはならなかった	33.8	40.5	39.2	20.9	35.0	34.0	42.2	34.5	43.3	46.7	28.2	35.8	197
詳しく知らなかった(わからなかった)	40.3	32.4	29.4	44.2	26.2	34.0	25.0	24.1	6.7	10.0	28.2	28.9	159
回答数(人)	77	37	51	43	103	47	64	29	30	30	39		550

20 クラブ・サークル活動が活発である	国際	健康	経営	経情	生命	環境	看護	理学	作業	コミュニ	人福	全学	全学(人)
本学を選んだ大きな理由になった	3.9	—	2.0	7.0	10.8	10.6	9.4	6.7	6.7	3.3	—	6.2	34
本学を選んだ理由に少しはなった	18.2	24.3	23.5	18.6	21.6	12.8	12.5	20.0	26.7	3.3	22.5	18.7	103
本学を選んだ理由にはならなかった	29.9	35.1	45.1	25.6	38.2	38.3	54.7	40.0	40.0	80.0	37.5	40.8	225
詳しく知らなかった(わからなかった)	48.1	40.5	29.4	48.8	29.4	38.3	23.4	33.3	26.7	13.3	40.0	34.3	189
回答数(人)	77	37	51	43	102	47	64	30	30	30	40		551

P&lt;.01

21 ユニークな学科・コースがある	国際	健康	経営	経情	生命	環境	看護	理学	作業	コミュニ	人福	全学	全学(人)
本学を選んだ大きな理由になった	3.9	—	3.9	2.3	3.0	6.4	6.3	—	10.3	30.0	2.5	5.3	29
本学を選んだ理由に少しはなった	16.9	29.7	15.7	23.3	19.8	21.3	15.6	20.7	17.2	10.0	17.5	18.8	103
本学を選んだ理由にはならなかった	44.2	40.5	47.1	32.6	47.5	48.9	46.9	41.4	55.2	50.0	50.0	45.8	251
詳しく知らなかった(わからなかった)	35.1	29.7	33.3	41.9	29.7	23.4	31.3	37.9	17.2	10.0	30.0	30.1	165
回答数(人)	77	37	51	43	101	47	64	29	29	30	40		548

P&lt;.001

22 伝統がある	国際	健康	経営	経情	生命	環境	看護	理学	作業	コミュニ	人福	全学	全学(人)
本学を選んだ大きな理由になった	2.6	5.4	5.9	4.7	—	2.2	4.7	—	10.0	6.7	7.5	3.8	21
本学を選んだ理由に少しはなった	15.6	18.9	13.7	9.3	16.7	15.2	18.8	20.7	26.7	26.7	15.0	17.1	94
本学を選んだ理由にはならなかった	46.8	40.5	51.0	32.6	47.1	52.2	51.6	51.7	46.7	50.0	45.0	47.0	258
詳しく知らなかった(わからなかった)	35.1	35.1	29.4	53.5	36.3	30.4	25.0	27.6	16.7	16.7	32.5	32.1	176
回答数(人)	77	37	51	43	102	46	64	29	30	30	40		549

23 大学名が魅力的である	国際	健康	経営	経情	生命	環境	看護	理学	作業	コミュニ	人福	全学	全学(人)
本学を選んだ大きな理由になった	13.2	2.7	5.9	9.5	2.0	2.1	6.3	10.0	10.0	16.7	12.5	7.5	41
本学を選んだ理由に少しはなった	26.3	24.3	25.5	28.6	18.6	23.4	34.4	26.7	26.7	13.3	25.0	24.8	136
本学を選んだ理由にはならなかった	60.5	73.0	68.7	61.9	79.4	74.5	59.4	63.3	63.3	70.0	62.5	67.8	372
詳しく知らなかった(わからなかった)	—	—	—	—	—	—	—	—	—	—	—	—	0
回答数(人)	76	37	51	42	102	47	64	30	30	30	40		549

24 卒業生が社会や企業で活躍している	国際	健康	経営	経情	生命	環境	看護	理学	作業	コミュニ	人福	全学	全学(人)
本学を選んだ大きな理由になった	3.9	8.1	3.9	2.4	1.0	10.6	14.1	10.0	20.0	33.3	17.5	9.1	50
本学を選んだ理由に少しはなった	20.8	45.9	31.4	26.2	26.5	17.0	31.3	36.7	36.7	20.0	30.0	28.2	155
本学を選んだ理由にはならなかった	75.3	45.9	64.7	71.4	72.5	72.3	54.7	53.3	43.3	46.7	52.5	62.7	345
詳しく知らなかった(わからなかった)	—	—	—	—	—	—	—	—	—	—	—	—	0
回答数(人)	77	37	51	42	102	47	64	30	30	30	40		550

P<.001

25 自分の能力にあったから	国際	健康	経営	経情	生命	環境	看護	理学	作業	コミュニ	人福	全学	全学(人)
本学を選んだ大きな理由になった	24.7	27.0	25.5	16.7	14.7	29.2	25.0	16.7	40.0	20.0	17.5	22.5	124
本学を選んだ理由に少しはなった	44.2	48.6	41.2	50.0	47.1	43.8	42.2	56.7	43.3	36.7	50.0	45.6	251
本学を選んだ理由にはならなかった	31.2	24.3	33.3	33.3	38.2	27.1	32.8	26.7	16.7	43.3	32.5	31.9	176
詳しく知らなかった(わからなかった)	—	—	—	—	—	—	—	—	—	—	—	—	0
回答数(人)	77	37	51	42	102	48	64	30	30	30	40		551

16 あなたは本学の情報をどのようにして知りましたか。(%) (複数回答)

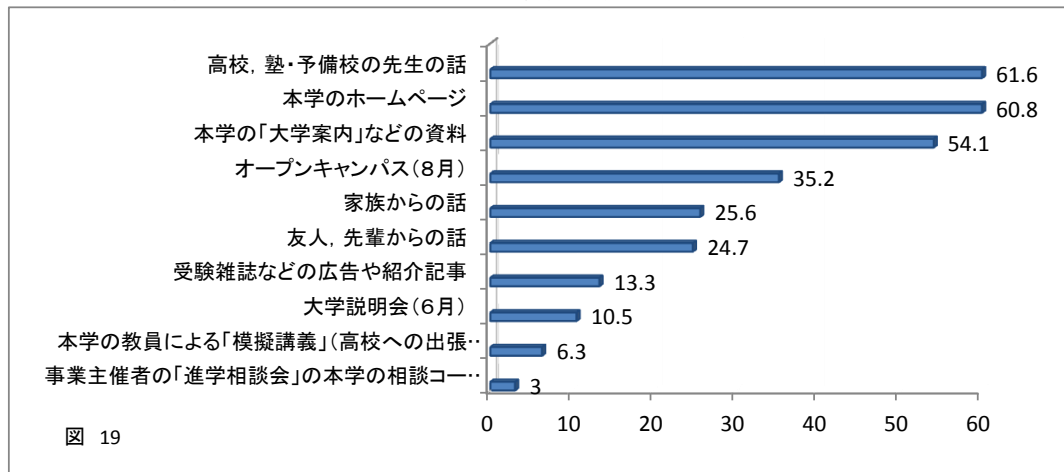


図 19

17 特に役立つものの順(3つ以内)は?(%)

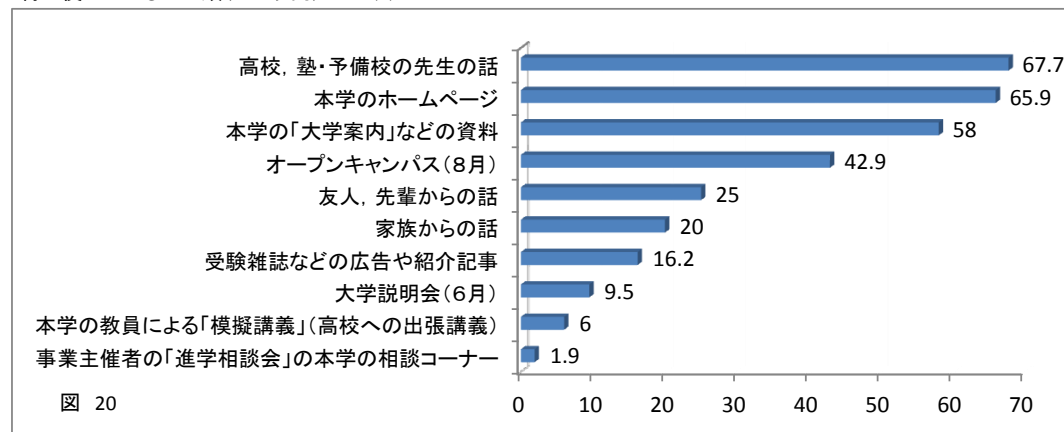


図 20

18 住居費(家賃)及び光熱費を除いた、1ヶ月の生活費 (%)

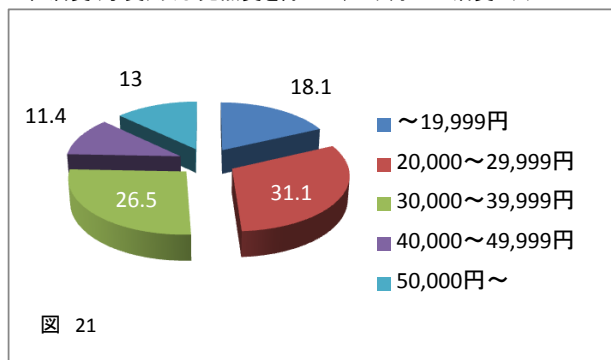


図 21

19 1ヶ月の住居費(家賃)及び光熱費(下宿またはひとり暮らし) (%)

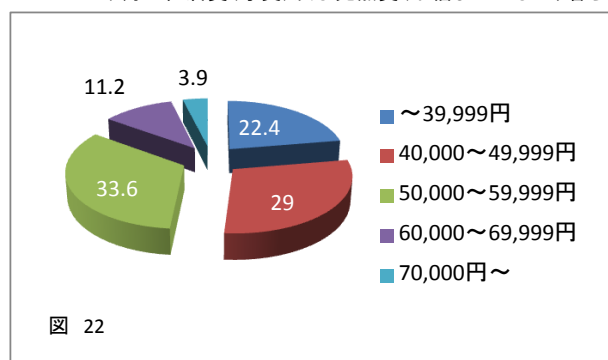


図 22